

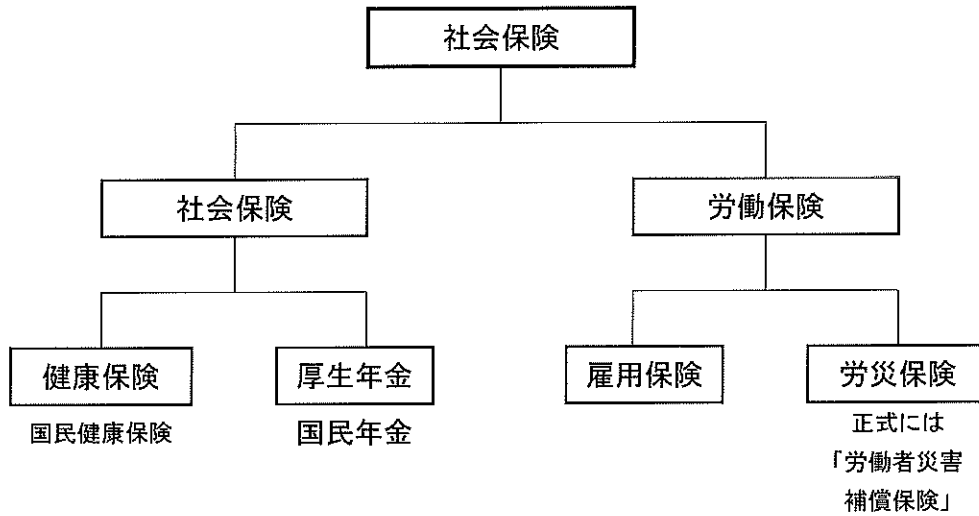
第2回 社会保険 加入状況調査結果

平成27年10月

(一社)住宅生産団体連合会

工事CS・安全委員会

工事CS・労務安全管理分科会



・健康保険と厚生年金は「社会保険」、雇用保険と労災保険を「労働保険」と言いますが、広い意味で4つの制度を「社会保険」と呼んでいます。

・従業員5人以上の事業所は、健康保険と厚生年金に加入しなければなりません。
 (個人事業主、または4人以下の場合は、健康保険の代わりに国民健康保険、厚生年金の代わりに国民年金への加入とすることもできる。(個人事業主の場合は、法人であれば、健康保険と厚生年金への加入も可。))

・労働者を1人でも雇ったら労災保険に加入しなければなりません。
 また、その労働者が常用雇用の場合は雇用保険に加入しなければなりません。

(一社)住宅生産団体連合会 平成27年5～7月 社会保険加入状況調査(一次協力工事店まで)

元請・一次協力工事店 種別	設問1、法人格				設問2、従業員数				設問3、年金加入状況				設問4、公的医療保険、国民健康保険への加入状況						設問5、雇用保険への加入状況														
	非法人	有限会社	株式会社	その他	不明・無記入	小計	0人	1人	2人	3人以上	不明・無記入	小計	厚生年金に加入	国民年金に加入	年金には未加入	未加入だが厚生年金に加入予定	未加入だが国民年金に加入予定	不明・無記入	小計	組合健康保険に加入	協会けんぽに加入	国民健康保険に加入	未加入	未加入だが組合健康保険に加入予定	未加入だが協会けんぽに加入予定	未加入だが国民健康保険に加入予定	不明・無記入	小計	加入している	未加入	従業員が0なので未加入	未加入だが近い将来に加入予定	不明・無記入
合計	2895	2708	7085	15	34	12737	1610	3272	7153	702	12737	8765	3448	315	381	55	30	12994	3110	5990	3345	114	34	251	5	57	12906	8876	1172	1941	692	56	12737
元請	22	25	298	0	2	347	17	40	286	4	347	320	26	1	2	1	2	159	160	24	0	0	1	0	4	348	306	16	17	3	5	347	
一次協力工事店	2873	2683	6787	15	32	12390	1593	3232	6867	698	12390	8445	3422	314	379	54	28	12642	2951	5830	3321	114	34	250	5	53	12558	8570	1156	1924	609	51	12390

(一社)住宅生産団体連合会 平成24年8～10月 社会保険加入状況調査(一次協力工事店まで)

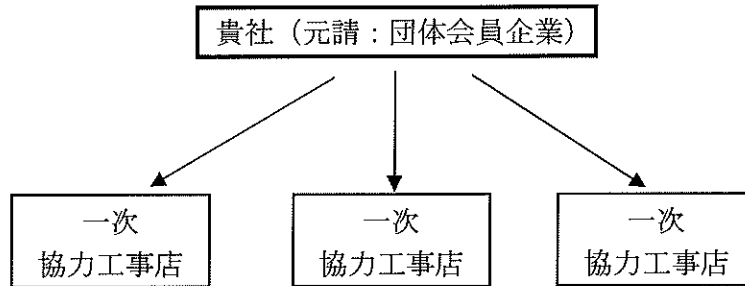
元請・一次協力工事店 種別	設問1、法人格				設問2、従業員数				設問3、年金加入状況				設問4、公的医療保険、国民健康保険への加入状況						設問5、雇用保険への加入状況														
	非法人	有限会社	株式会社	その他	不明・無記入	小計	0人	1人	2人	3人以上	不明・無記入	小計	厚生年金に加入	国民年金に加入	年金には未加入	未加入だが厚生年金に加入予定	未加入だが国民年金に加入予定	不明・無記入	小計	組合健康保険に加入	協会けんぽに加入	国民健康保険に加入	未加入	未加入だが組合健康保険に加入予定	未加入だが協会けんぽに加入予定	未加入だが国民健康保険に加入予定	不明・無記入	小計	加入している	未加入	従業員が0なので未加入	未加入だが近い将来に加入予定	不明・無記入
合計	2,087	2,428	5,915	38	10,468	7,215	2,851	323	110	48	30	10,577	2,675	4,896	2,675	158	12	17	3	97	10,537	7,667	1,467	916	358	60	10,468	7,667	1,467	916	358	60	10,468
元請	2	19	322	0	343	329	12	2	0	0	0	343	94	219	24	2	0	1	0	3	343	329	9	4	0	1	343	329	9	4	0	1	343
一次協力工事店	2,085	2,409	5,593	38	10,125	6,886	2,839	321	110	48	30	10,234	2,651	4,677	2,651	156	12	16	3	94	10,194	7,338	1,458	912	358	59	10,125	7,338	1,458	912	358	59	10,125

社会保険加入状況 調査実施要領

①別添の調査票をご使用ください。

「元請：団体会員企業用」「一次協力工事店様用」の2種類があります。

②貴社ならびに貴社の一次協力工事店の社会保険加入状況をご報告ください。



ア) 貴社については、「元請：団体会員企業用 調査票」に社会保険加入状況を記載のうえご提出ください。

イ) 一次協力工事店については、その協力工事店の経営者、社員についての社会保険加入状況について「一次協力工事店様用 調査票」を協力工事店へ配布・回収して回答を得るようにしてください。

※ ア) + イ) を 6月5日(金)までに所属団体の担当者へご提出ください。

③アンケート調査を行う一次協力工事店数は、最大で300社程度でかまいません。

④一次協力工事店については、貴社の発注体系に応じて下記の業種を目安に行ってください。(一業種に偏らないようにお願いいたします。)

- ・工務店、建設会社
- ・解体工事
- ・仮設工事(足場工事)
- ・基礎工事
- ・木工事
- ・水道工事
- ・電気工事
- ・内装工事
- ・サイディング工事
- ・左官工事
- ・塗装(吹付け)工事

- ・キッチン施工工事
- ・ユニットバス施工工事

⑤調査票を配布する一次協力工事店を選別(社会保険に加入している協力工事店のみへの配布等)しないようにしてください。
地域を限定して一次協力工事店へ一律に配布する等、加入状況の傾向が把握できるようにしてください。

⑥配布したアンケートは必ず回収するようにしてください。(例:50社に配布した場合は、必ず50社分を全て回収するようにしてください。)

以上

社会保険 加入状況調査票(元請：団体会員企業様用)

記入日 平成27年 月 日

報告会社名：_____

報告担当者：_____

住 所：_____

TEL：_____

1. 貴社の法人格を下記からお選びください。
(該当するものに○印をつけてください。以下同様)
A：非法人(法人格なし、個人事業主) B：有限会社 C：株式会社
D：その他(合資会社等)
2. 貴社の従業員数を下記からお選びください。
A：0人 B：1～4人 C：5人以上
3. 年金(厚生年金、国民年金)への加入状況について下記からお選びください。
A：厚生年金に加入している
B：国民年金に加入している
C：年金には未加入
D：現在は未加入だが近い将来に厚生年金に加入予定
E：現在は未加入だが近い将来に国民年金に加入予定
4. 公的医療保険(組合健康保険、全国健康保険協会管掌健康保険(協会けんぽ)、国民健康保険(市町村国保、組回国保))への加入状況について下記からお選びください。
A：組合健康保険に加入している
B：全国健康保険協会管掌健康保険(協会けんぽ)に加入している
C：国民健康保険(市町村国保、組回国保)に加入している
D：未加入
E：現在は未加入だが近い将来に組合健康保険等に参加予定
F：現在は未加入だが近い将来に全国健康保険協会管掌健康保険(協会けんぽ)に参加予定
G：現在は未加入だが近い将来に国民健康保険に参加予定
5. 雇用保険への加入状況について下記からお選びください。
A：加入している B：未加入 C：従業員数が0なので未加入
D：現在は未加入だが近い将来に参加予定

以 上

社会保険 加入状況調査票(一次協力工事店様用)

記入日 平成27年 月 日

報告会社名：_____

元請会社名：_____

報告担当者：_____

住 所：_____

TEL：_____

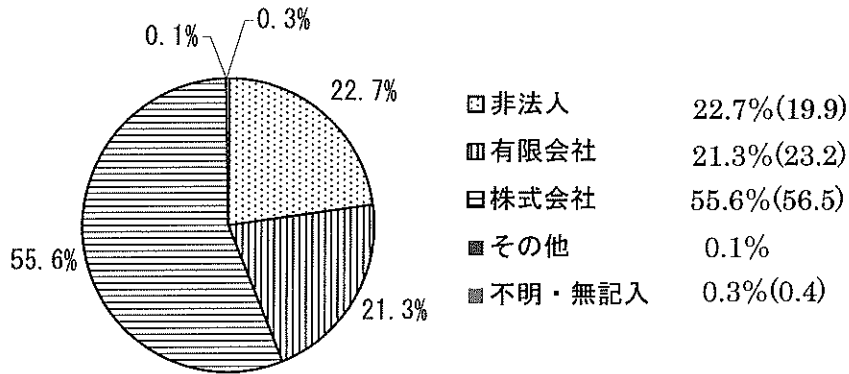
1. 貴社の法人格を下記からお選びください。
(該当するものに○印をつけてください。以下同様)
A：非法人(法人格なし、個人事業主) B：有限会社 C：株式会社
D：その他(合資会社等)
2. 貴社の従業員数を下記からお選びください。
A：0人 B：1～4人 C：5人以上
3. 年金(厚生年金、国民年金)への加入状況について下記からお選びください。
A：厚生年金に加入している
B：国民年金に加入している
C：年金には未加入
D：現在は未加入だが近い将来に厚生年金に加入予定
E：現在は未加入だが近い将来に国民年金に加入予定
4. 公的医療保険(組合健康保険、全国健康保険協会管掌健康保険(協会けんぽ)、国民健康保険(市町村国保、組国保))への加入状況について下記からお選びください。
A：組合健康保険に加入している
B：全国健康保険協会管掌健康保険(協会けんぽ)に加入している
C：国民健康保険(市町村国保、組国保)に加入している
D：未加入
E：現在は未加入だが近い将来に組合健康保険等に加入予定
F：現在は未加入だが近い将来に全国健康保険協会管掌健康保険(協会けんぽ)に加入予定
G：現在は未加入だが近い将来に国民健康保険に加入予定
5. 雇用保険への加入状況について下記からお選びください。
A：加入している B：未加入 C：従業員数が0なので未加入
D：現在は未加入だが近い将来に加入予定

以 上

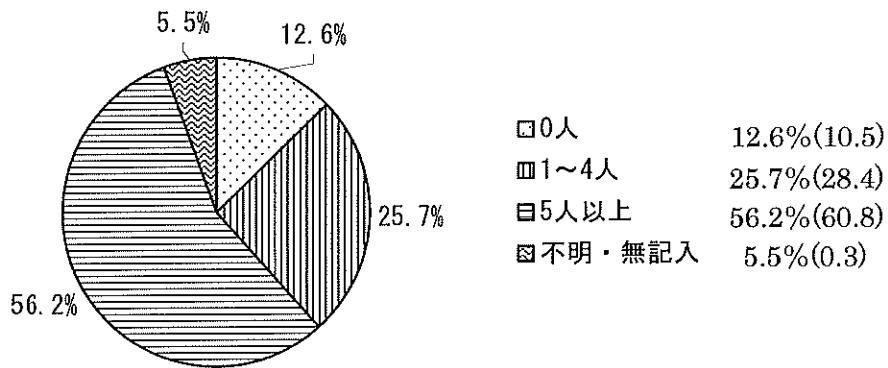
(一社)住宅生産団体連合会(平成27年5~7月) 社会保険加入状況調査(一次協力工事店まで)

() - 第1回 調査結果(平成24年8~10月)

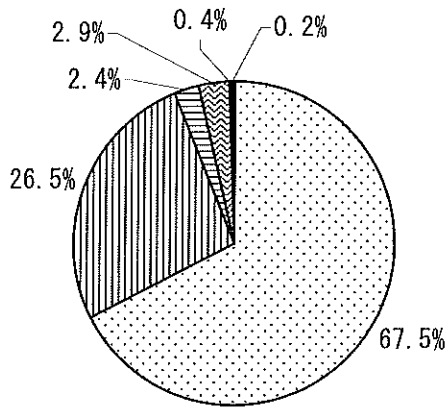
法人格別集計



従業員数別集計

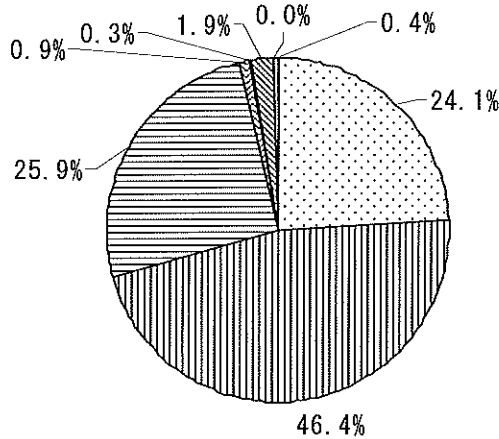


年金加入状況



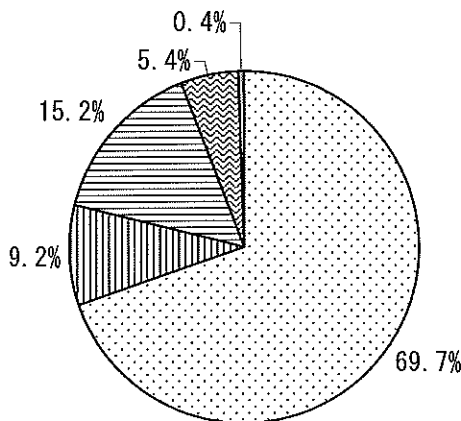
□ 厚生年金に加入	67.5%(68.2)
▣ 国民年金に加入	26.5%(27.0)
▤ 年金には未加入	2.4%(3.1)
▥ 未加入だが厚生年金に加入予定	2.9%(1.0)
▦ 未加入だが国民年金に加入予定	0.4%(0.5)
▧ 不明・無記入	0.2%(0.3)

公的医療保険 加入状況



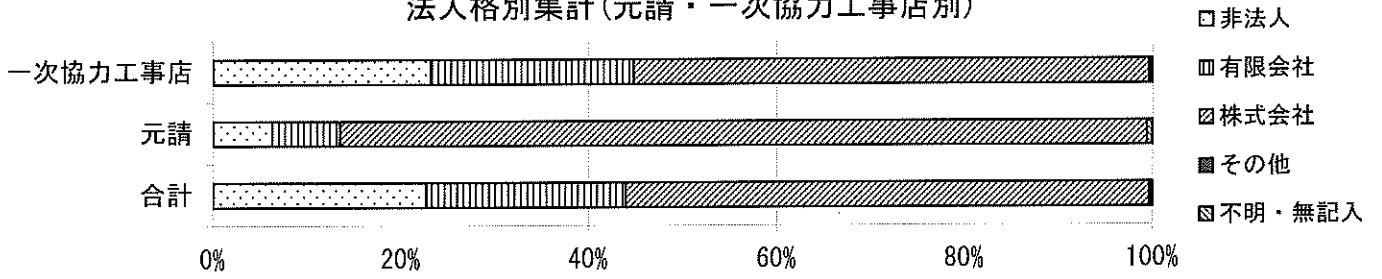
□ 組合健康保険に加入	24.1%(25.4)
▣ 協会けんぽに加入	46.4%(46.5)
▤ 国民健康保険に加入	25.9%(25.4)
▥ 未加入	0.9%(1.5)
▦ 未加入だが組合健康保険に加入予定	0.3%(0.1)
▧ 未加入だが協会けんぽに加入予定	1.9%(0.2)
▨ 未加入だが国民健康保険に加入予定	0%(0)
▩ 不明・無記入	0.4%(0.9)

雇用保険加入状況

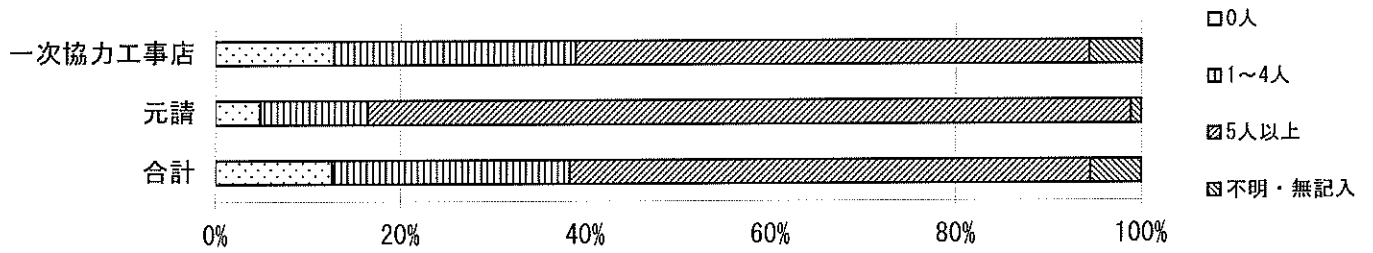


□ 加入している	69.7%(73.2)
▣ 未加入	9.2%(14.0)
▤ 従業員が0なので未加入	15.2%(8.8)
▥ 未加入だが近い将来に加入予定	5.4%(3.4)
▦ 不明・無記入	0.4%(0.6)

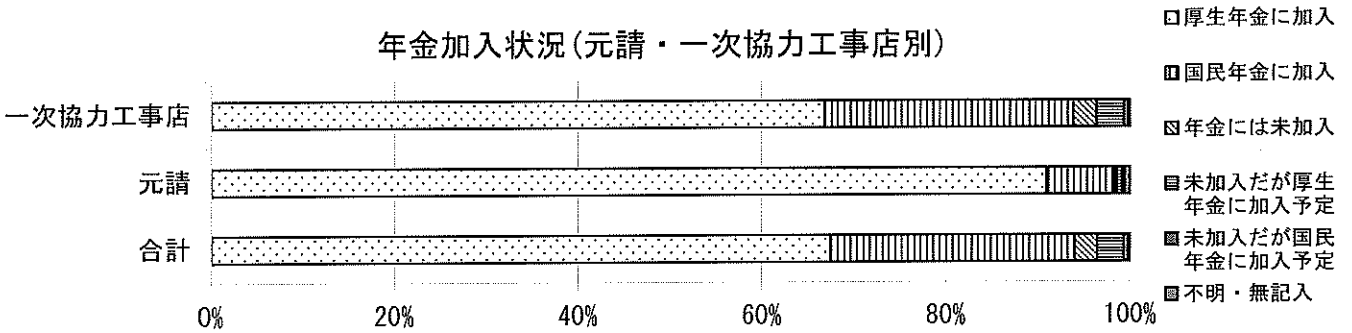
法人格別集計(元請・一次協力工事店別)



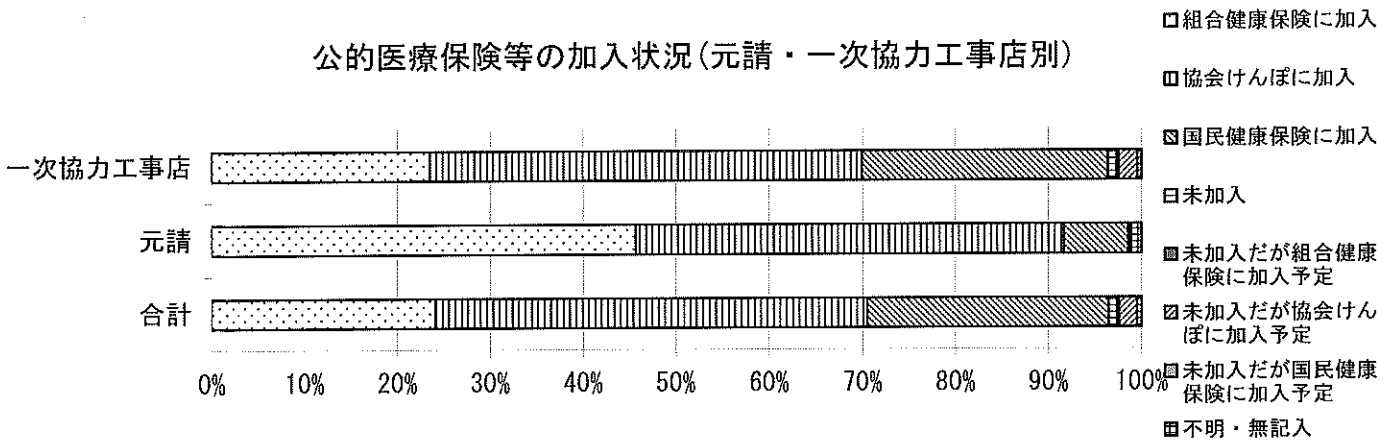
従業員数別集計(元請・一次協力工事店別)



年金加入状況(元請・一次協力工事店別)



公的医療保険等の加入状況(元請・一次協力工事店別)



雇用保険の加入状況(元請・一次協力工事店別)

